


## NSR NVR-3000 УКВ радиостанция — инструкция по разборке



1) Отсоединить кнопки. Они не приклеены, отсоединяются силой.






2) Отвинтить 6 винтов



3) Поставить NVR-3000 дисплеем к себе, приоткрыть панель, начиная с верха и сдвинуть панель вправо, без применения силы. Лицевая сторона удерживается коротким проводом заземления, его нужно отсоединить в первую очередь.



4) Придерживая панель одной рукой, опустите ее вниз, как позволяют подсоединенные провода. Отсоедините коннекторы и 2 шлейфа. Широкий шлейф отсоединяется из коннектора путем поднятия фиксатора вверх (не вниз!). После отсоединения широкого шлейфа — лицевая панель полностью отсоединена. Маленький шлейф отсоединяется откидыванием фиксатора на себя.



5) Открутите все винты, удерживающие плату. Будьте осторожны — LCD-панель присоединена к плате шлейфом под самой платой, и подсоединена к плате коннектором, который «спрятан» под припаянным экраном — добраться до него без выпайки экрана невозможно. После откручивания винтов осторожно переверните плату.

К7805 расположен справа от алюминиевого экрана.

